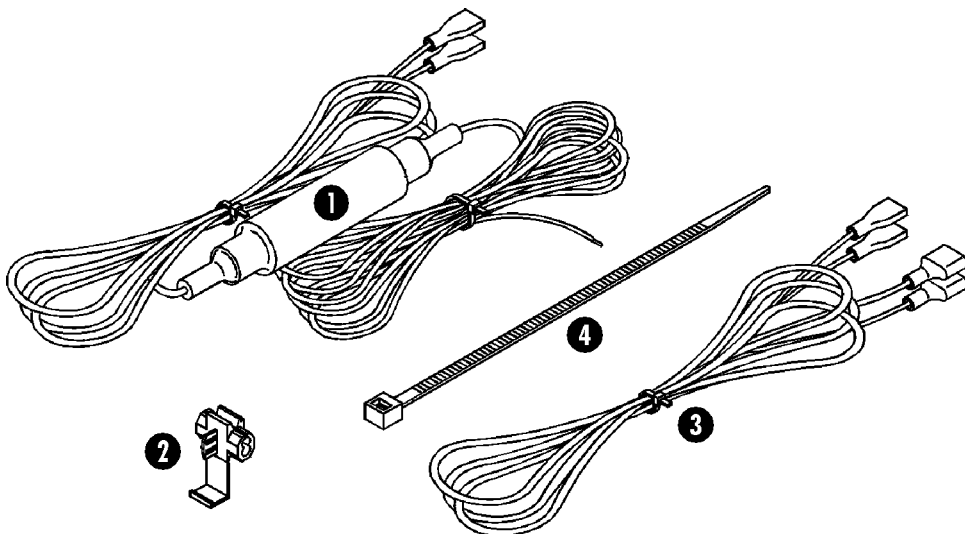
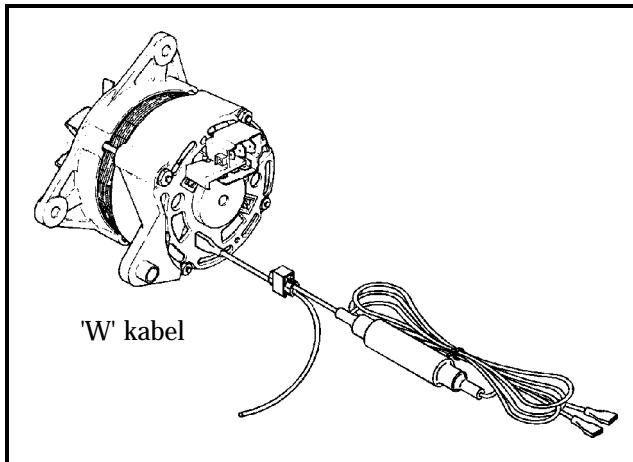


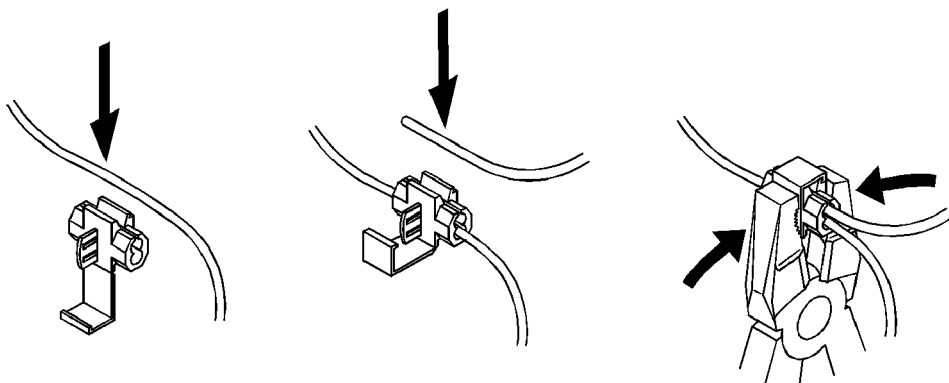
**Toepassing:**

12V alternators met een 'W' terminal - gewoonlijk verschaft voor tachometers



NR	ONDERDEELNR.	AANT	BESCHRIJVING
1	S/SR/199-2-039	1	SENSOR INTERFACE
2	S/FIXING/008	1	'SNAPLOCK' VERBINDING
3	S/CB/500-1-008	1	VERLENGSNOER
4	S/CBL/TIE/001	25	SPANBAND

Sluit de gele draad van **1** aan, of direct op de 'W' terminal van de alternator, of op de 'W' kabel met **2**.



In geval van twijfel over de 'W' aansluitklem, raadpleeg een electro-technieker.

---

## Kabel plaatsing

**Buitenkant:** Kies een goedbeschermde ligging en plaats **1** zo, dat overdadige warmte vermeden wordt. Volg waar mogelijk bestaande pijpen of bedradingen zijn en bevestig de kabel met **4**.

**Binnenkant:** Waar mogelijk achter de cabine bekleding. Gebruik **3** als de kabel te kort is.